




112學年度下學期 學習歷程檔案收訖明細使用教學

同學們快上網確認收訖明細！



沒確認的話，會跟安妮亞·佛傑
一樣拿到閃電！



113/03/15 修訂

製作：台南二中註冊組 榮譽出品

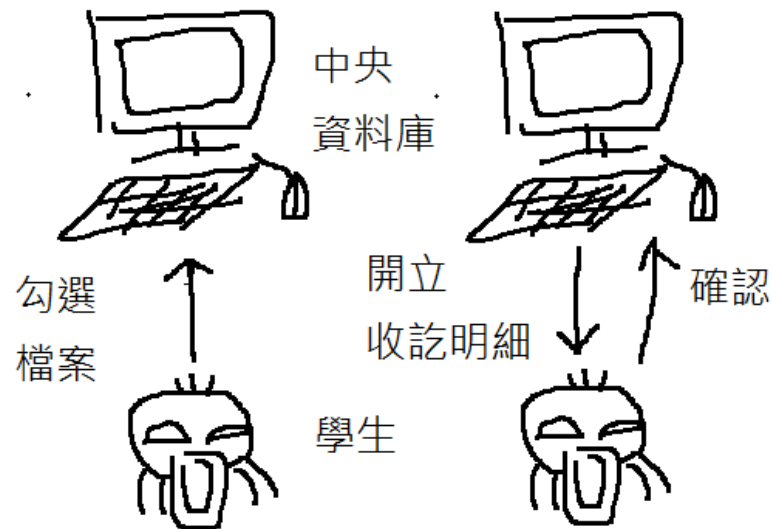
繪圖：日本知名繪師二條半悟

好……

收訖明細到底是什麼啊？
感覺好複雜喔！



簡單講就是由中央資料庫開立**收據**給學生，讓學生自己去確認當初勾選的歷程檔案，中央資料庫到底有沒有收到！



(有點類似超商發票的概念.....)

那麼，這個學期有哪些**收訖明細**要確認呢？！



這學期高一二要確認一次，高三要確認一次喔！



確認起訖時間	高一二	高三	112上	112下
113/03/15 (五) 00:00 113/03/21 (四) 23:59			修課紀錄 校內幹部經歷	
113/04/18 (四) 00:00 113/04/22 (一) 12:00				高三下校內幹部經歷 高三課程學習成果 高三多元表現

話說，爲什麼高三要**多確認**一遍呢？

這是因爲要配合**大學與技專院校**的招生時程喔！



學生學習歷程

1. 進入學習歷程檔案系統，點選「收訖明細」

學生學習歷程

學生學習歷程

請點選左側選單

- 系統首頁
- 公告訊息(A)
- 基本資料(B)
- 校內幹部經歷(C)
- 課程學習成果(D)
- 多元表現(E)
- 課程諮詢(F)
- 收訖明細(G)**



那麼，就由本犬來講解操作方式！

(連去背都沒有也太偷懶)

2. 請將學年學期修改為112學年度上學期

我的明細

學年學期

112學年度 上學期

確認期限 2024/03/15 09:03 - 2024/03/21 23:59

已開放

修課紀錄

課程學習成果

多元表現

校內幹部經歷

3. 這次要確認「修課紀錄」與「校內幹部經歷」兩本！

學期成績 14

補修成績

轉學轉科成績

重修成績

重讀成績

進修部學期成績


學期成績

課程代碼	科目名稱	開課年級	修課學分	學期學業成績	成績及格	補考成績	補考及格	是否採計學分	質性文字描述
112210303H11101U111012L	領域展開初級		1	90	及格	-	無成績	採計學分	
112210303H11101U1010101	血輪眼	1	4	90	及格	-	無成績	採計學分	
112210303H11101U101040C	心電感應	1	2	90	及格	-	無成績	採計學分	
112210303H11101U1010309	歷史	1	2	82	及格	-	無成績	採計學分	

回報 修課紀錄 問題

修課紀錄 資料皆正確無誤

4. 確認無誤後，點選綠色按鈕



我已確認 修課紀錄 資料皆正確！
確認資料送出之後，無法再修改
您確定嗎？

請於下方文字框輸入 **確定**

請於此輸入 確定

確認期限 2024/03/15 09:03 - 2024/03/21 23:59
已開放

修課紀錄 課程學習成果 多元表現 校內幹部經歷

- 學期成績 14
- 補修成績
- 轉學轉科成績
- 重修成績
- 重讀成績
- 進修部學期成績

學期成績

課程代碼	科目	學分	成績	等級	補考成績	補考及格	是否採計學分	質性文字描述
112210303H11101U111012L	國文	1	75	及格	-	無成績	採計學分	
112210303H11101U1010101	國文	1	75	及格	-	無成績	採計學分	
112210303H11101U101040C	物理	1	90	及格	-	無成績	採計學分	
112210303H11101U1010309	歷史	1	82	及格	-	無成績	採計學分	

回報 修課紀錄 問題 修課紀錄 資料皆正確無誤

5. 輸入「確定」兩字，點選確認，就大功告成了！

首頁

檢視收訖明細

線上使用教學

學習歷程 / 我的明細

學年學期

112學年度 上學期

修課紀錄

課程學習成果

多元表現

校內

學期成績 14

補修成績

轉學轉科成績

重修成績

重讀成績

進修部學期成績

學期成績

課程代碼

112210303H11101U

112210303H11101U

112210303H11101U101040C

112210303H11101U1010309

心電感應

1

2

79
90

及格

歷史

1

2

82

及格

補考及格

是否採計學分

質性文字描述

無成績

採計學分

無成績

採計學分

無成績

採計學分

無成績

採計學分

確認期限 2024/03/15 09:03 - 2024/03/21 23:59

已開放

修課紀錄問題回報

資料有多

請詳細描述狀況

資料有少

請詳細描述狀況

資料有誤

請詳細描述狀況

取消

確認送出

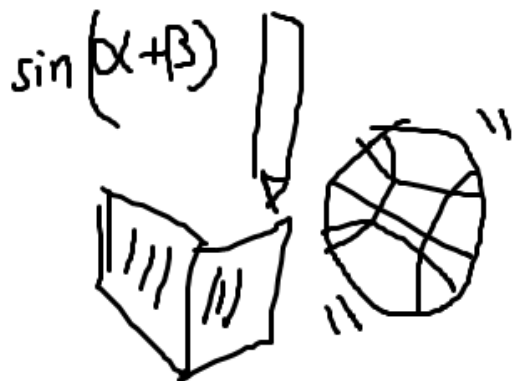
回報 修課紀錄 問題

修課紀錄 資料皆正確無誤

6. 如果資料有誤，點選紅色按鈕進行回報，並輸入問題。

7. 出現問題怎麼辦？

修課紀錄、課程學習成果、多元表現



系統回報後，請洽註冊組。



校內幹部經歷



系統回報後，請洽上一年度導師或社團組，再找學務處辦理。

太優雅了！





希望**全體同學**在03/21 (四) 23:59前均完成收訖確認，以維護你的權益。逾期未確認，視同對相關內容無異議喔！



如有什麼不懂的地方，也歡迎到註冊組使用電腦操作！

未完成認證的同學，被學校發放閃電好幾枚，而且無法保障自己的升學權益→

