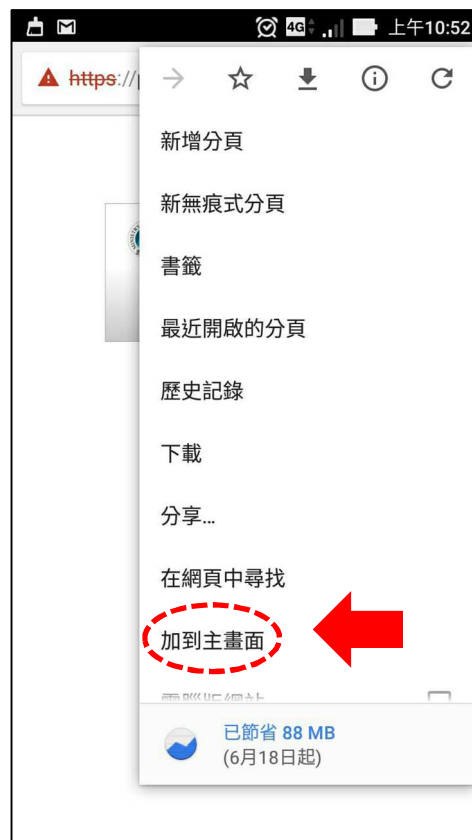


Android 手機設定捷徑方式

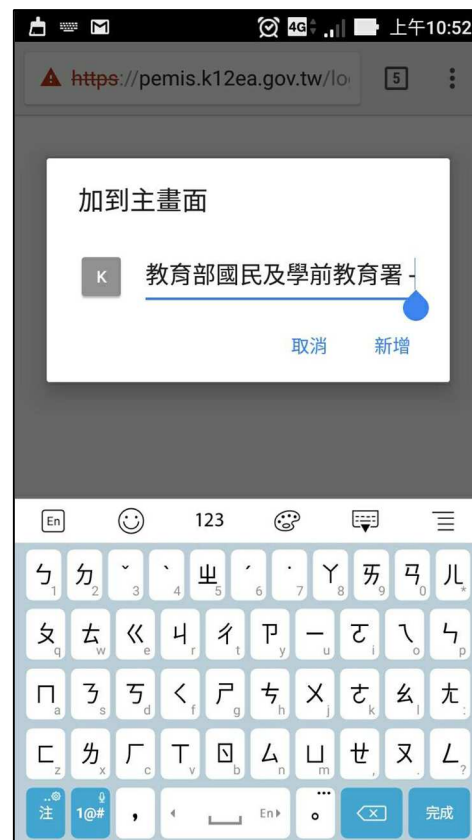
1. 連到差勤系統網頁,點選右上方



2. 選取加到主畫面



3. 可以自訂捷徑名稱(例如差勤系統)



4. 完成後可以在主畫面找到此捷徑



iOS 手機設定捷徑方式

1. 連到差勤系統網頁, 點選下方

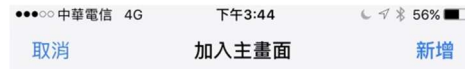


2. 選取加到主畫面



取消

3. 可以自訂捷徑名稱(例如差勤系統)



在主畫面加入圖像，讓您快速連接此網站。

4. 完成後可以在主畫面找到此捷徑

